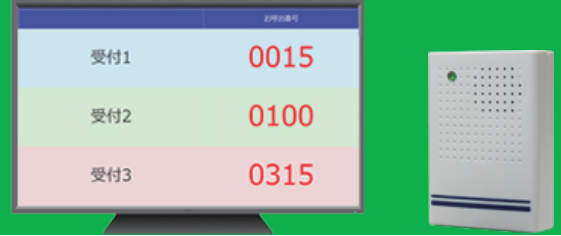


# 番号呼出システム smaこーる

聞き取りやすい音声で番号を呼び出し



番号を表示して音声で呼び出し。シンプルな操作性ですぐに利用可能。

## 簡単操作

番号を入力して呼出を押すだけの簡単操作。

1~9999の番号に対応

## 複数窓口対応

それぞれの呼出窓口から音声で呼出が可能。

最大6窓口まで対応

## 呼出番号表示

大型モニタやタブレットに呼出番号を表示。

窓口ごとの表示に対応

このようなお客様に向いています。

すでに導入している順番待ちシステムに音声機能がなく、音声機能だけを追加したい。

待合室にいる健診者の健診番号を入力して呼出処理をしたい。

番号札をお渡ししたお客様を音声でお呼びしたい。

フードコートで食券番号を音声とモニタを使って呼出処理をしたい。

騒音などで聞き取りにくい環境下での呼出に、大きな呼出音を使いたい。

個人名を伏せて番号で呼出処理を行いたい。

## 呼出画面

タブレットやPCのブラウザ上で操作します。  
1~9999の任意番号を入力し、「番号呼出」をクリックすると音声で番号を呼出します。

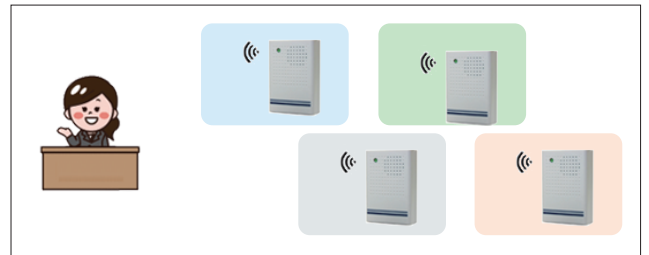


受付番号〇〇番の方  
窓口までお越しください

## 音声呼出

1~9999の呼出音声をWSD002A-Jから再生できます。  
内蔵スピーカーで音量は30段階調整が可能です。  
また、3.5φイヤホンジャックで外部スピーカーと連動して再生が可能です。

WSD002A-Jは、最大10台まで登録することができます。  
右図のように1つの受付から複数台制御することも可能です。  
ただし、再生できる音声データは、同一のデータになります。



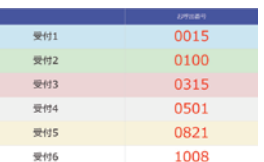
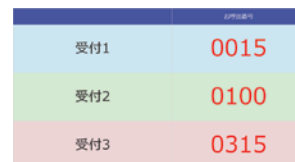
## 呼出番号表示

呼出番号画面はブラウザで表示するだけですので、大型モニタ、スマートテレビ、タブレットなどから表示することができます。

大型モニタ(PCモニタ)を使用される場合は、番号表示用PCも必要になります。



3窓口表示(大型モニタ)



6窓口表示(大型モニタ)